

My Building Projects

GEBRUIKERS-LOGIN

Inhoudstafel

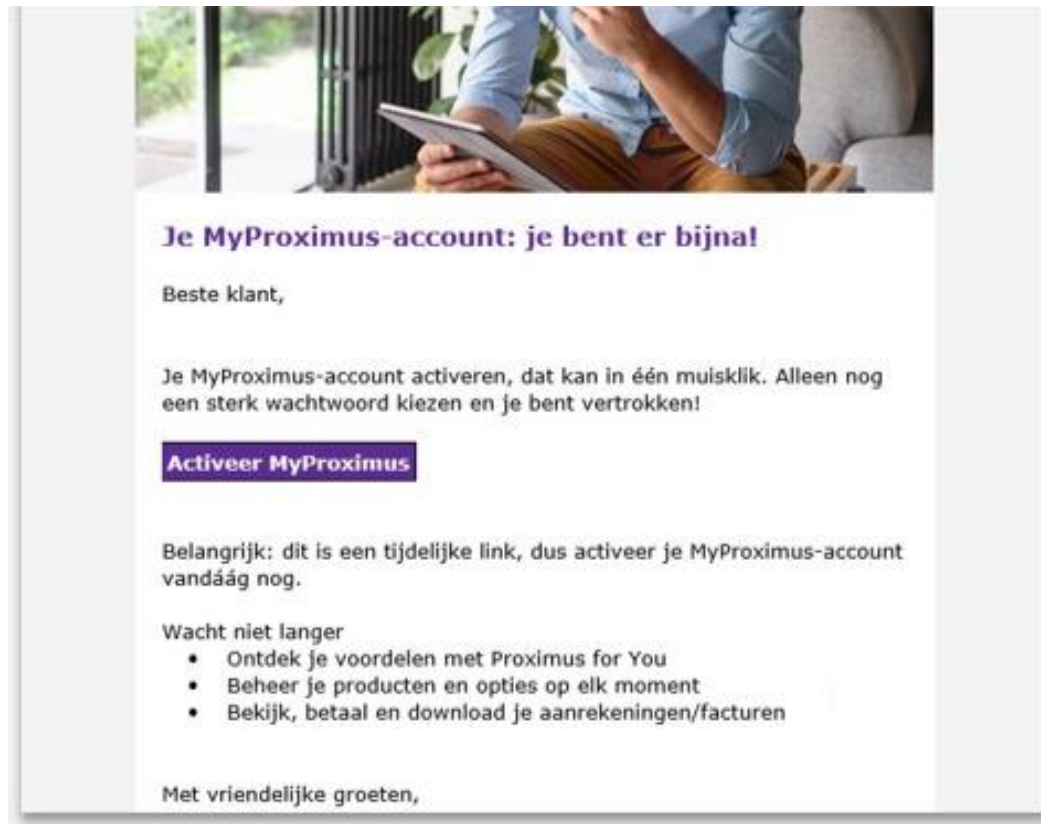
1. Inleiding	3
2. Registratie voltooien	3
3. Link naar het 'My Building Projects'-portaal	8

1. Inleiding

Dit document legt uit hoe u het paswoord moet opzetten voor My Proximus account en logon voor 'MyBuildingProjects'.

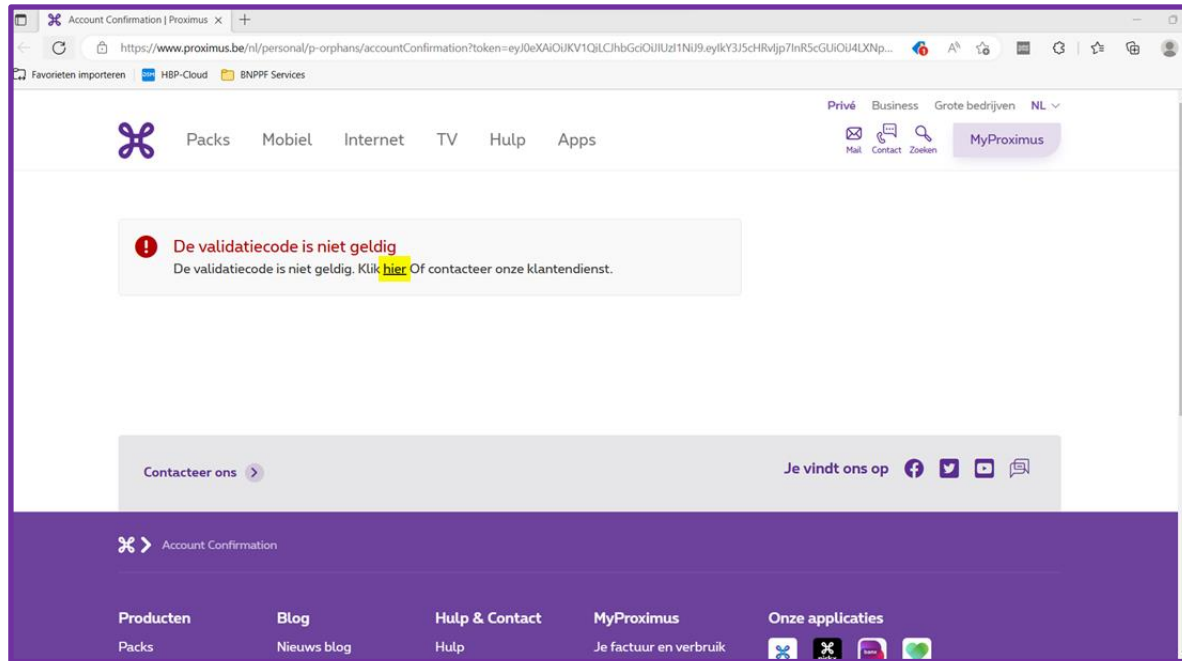
2. Registratie voltooien

Klik op **de link** die u als gebruiker via een e-mailbevestiging voor registratie ontvangen hebt.

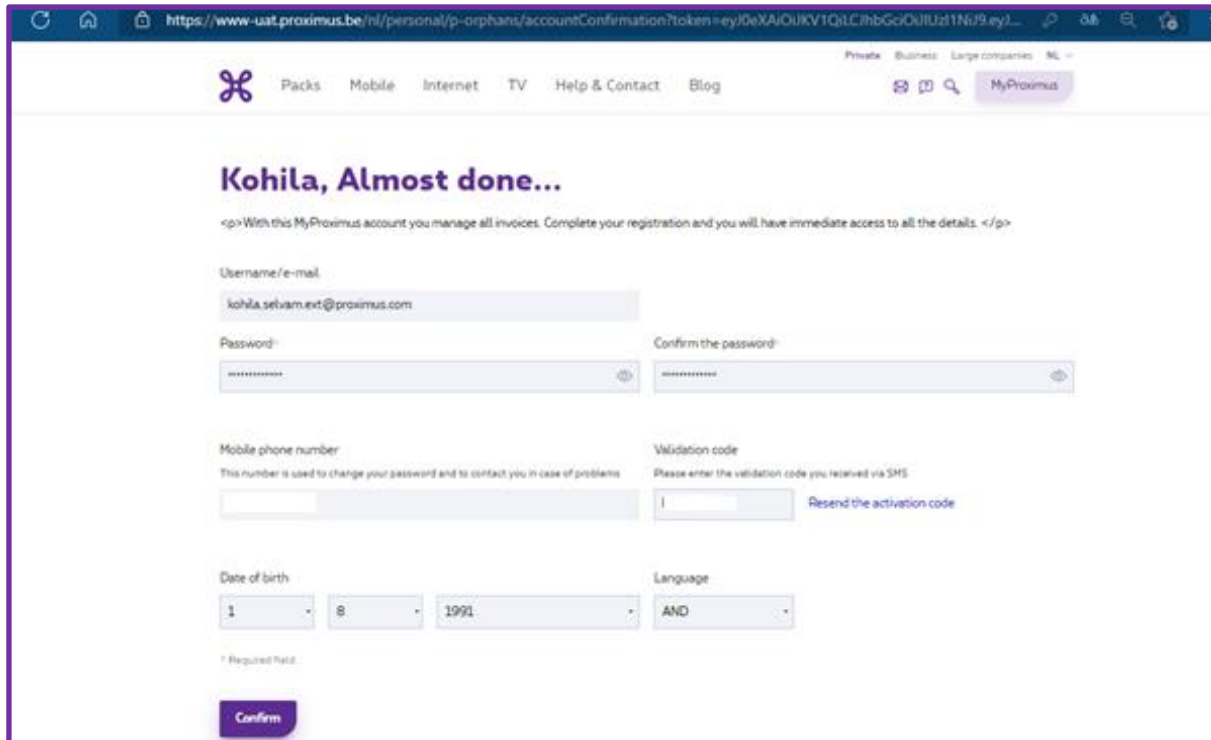


! Aandachtspunten

- Zodra u op de link klikt, gelieve de activering te voltooien tot en met het initialiseren van het paswoord voor een succesvolle toegang tot MyBuildingProjects.
- Als u de melding "de validatiecode is niet geldig" ziet, klikt u op "hier" en volgt u de instructies.



Zodra u op de link klikt, zal u de onderstaande pagina voor registratie te zien krijgen:



https://www-ust.proximus.be/nl/personal/p--orphans/accountConfirmation?token=eyJDeXAI0UXV1QjLC7hbG0OUUz11NU9ey2...

Private Business Large companies NL

Packs Mobile Internet TV Help & Contact Blog MyProximus

Kohila, Almost done...

<p> With this MyProximus account you manage all invoices. Complete your registration and you will have immediate access to all the details. </p>

Username/e-mail
kohila.selvam.ext@proximus.com

Password: Confirm the password

Mobile phone number
This number is used to change your password and to contact you in case of problems

Validation code
Please enter the validation code you received via SMS

Date of birth
1 8 1991

Language
AND

* Required field

Confirm

Stappen die moeten gevolgd worden om de registratie te voltooien en te bevestigen:

- Vul de gebruikersnaam/e-mail (e-mail ID) van gebruiker in.
- U kan nu het nieuwe wachtwoord voor 'MyBuildingProjects'-login instellen bij het vakje 'Wachtwoord'.
- Bevestig het wachtwoord door dit een tweede maal in te geven in het vakje ernaast.
- Voer uw (bedrijfs-)gsm-nummer in bij het vakje 'Mobiele telefoon'.
- Voer de code in die op het opgegeven gsm-nummer ontvangen is bij 'Validatiecode'.

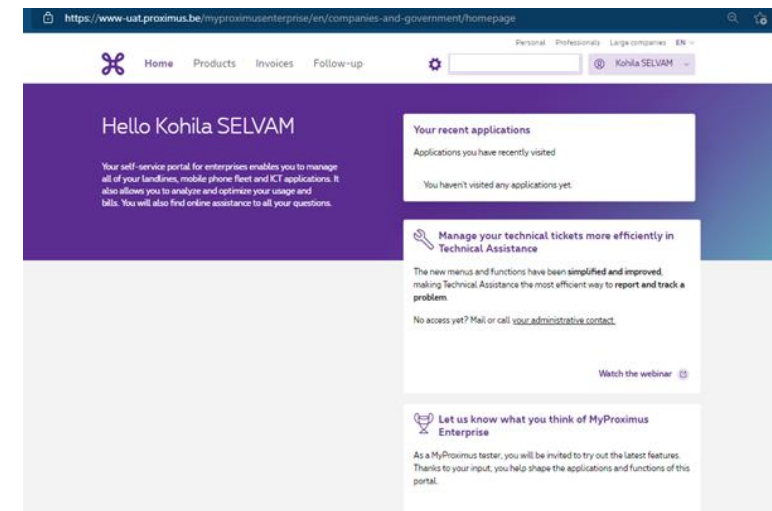

- Voer uw geboortedatum in (dd/mm/jjjj) in bij het vakje '*Geboortedatum*'.
- Kies de juiste taal in het vakje '*Taal*'.
- Klik op '*Bevestigen*'.

Opmerking

Indien u de code niet heeft ontvangen op uw gsm-nummer:

- Klik op 'Opnieuw versturen van de activatie code' (Resend the activation code).
- Typ de ontvangen code.

Zodra u heeft bevestigd, wordt u automatisch doorgestuurd naar de inlogpagina.



3. Link naar het 'My Building Projects'-portaal

www.proximus.be/mybuildingprojects